


# Beiblatt: Inbetriebnahme des Standrohrs

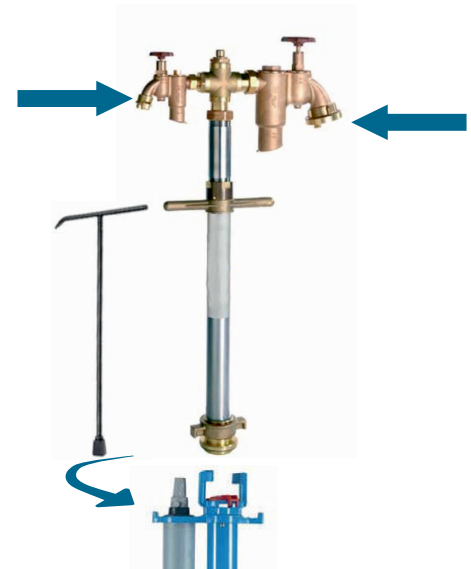
1. Dichtfläche am Hydranten und am Standrohrfuß reinigen.




2. Standrohr montieren und Ventile leicht öffnen



3. Schläuche anschließen, Hydrant öffnen und spülen.



4. Ventile schließen - Standrohr ist betriebsbereit.



## ACHTUNG

Sicherungsarmatur darf nicht verschossen werden.  
Wasseraustritt im abnehmerseitigen Störfall.

Stand: Januar 2021

## Kundenservice



Regionalwerke Wolfhager Land GmbH, Siemensstraße 10, 34466 Wolfhagen



Mo., Di., Do.	8.00 - 12.30 Uhr	13.30 - 16:30 Uhr
Mi.	8.00 - 12.30 Uhr	13.30 - 18:00 Uhr
Fr.	8.00 - 12.30 Uhr	



service@rwl.gmbh



05692 32 296 - 99



05692 32 296 - 0



www.rwl.gmbh